

Řepka MATIF	20.09.2021	24.09.2021	Změna	Nejnižší	Nejvyšší	Měna
listopad 2021	601,75	621	+19,25	592,75	621	EUR / t
únor 2022	587	612,75	+25,75	578,25	612,75	EUR / t
květen 2022	578,25	599,5	+21,25	569	600	EUR / t
srpen 2022	493,5	509	+15,50	488	514,75	EUR / t
listopad 2022	490,5	508	+17,50	485,75	508	EUR / t

NYSE Liffe Market: Paris, Clearing House:LCH.Clearnet

[zobrazit graf na: www](#)

Sojový šrot Rotterdam	20.09.2021	24.09.2021	Změna	Nejnižší	Nejvyšší	Měna
říjen 2021	482	479	-3,00	479	482	USD / t
listopad 2021	481	473	-8,00	473	481	USD / t
prosinec 2021 - leden 2022	473	473	+0,00	473	477	USD / t
únor 2022 - duben 2022	468	462	-6,00	462	468	USD / t
květen 2022 - říjen 2022	436	430	-6,00	430	436	USD / t

NL Soymeal HP, FOB Rotterdam

[zobrazit graf na: www](#)

Řepkový šrot Rhine	20.09.2021	24.09.2021	Změna	Nejnižší	Nejvyšší	Měna
říjen 2021	265	272	+7,00	265	275	EUR / t
listopad 2021 - leden 2022	262	264	+2,00	262	264	EUR / t
únor 2022 - duben 2022	268	267	-1,00	266	268	EUR / t
květen 2022 - červen 2022	228	228	+0,00	228	232	EUR / t
srpen 2022 - říjen 2022	275	276	+1,00	275	277	EUR / t

Rapemeal, LWR Rhine

[zobrazit graf na: www](#)

Pšenice krmná	20.09.2021	24.09.2021	Změna	Nejnižší	Nejvyšší	Měna
listopad 2021	190,3	194	+3,70	188	195	GBP / t
leden 2022	193,7	197,75	+4,05	191,6	197,75	GBP / t
březen 2022	194,2	198	+3,80	191,85	198	GBP / t
květen 2022	196,4	198,8	+2,40	193,5	201,5	GBP / t
červenec 2022	190,05	191,8	+1,75	188,1	191,8	GBP / t

London; LIFFE

[zobrazit graf na: www](#)

Pšenice potravinářská	20.09.2021	24.09.2021	Změna	Nejnižší	Nejvyšší	Měna
prosinec 2021	247,75	253	+5,25	243,5	253,75	EUR / t
březen 2022	244	247	+3,00	239,25	247,75	EUR / t
květen 2022	242,25	244,5	+2,25	237,25	244,75	EUR / t
září 2022	219	223,25	+4,25	216,5	223,25	EUR / t
prosinec 2022	221,5	225	+3,50	219	225,25	EUR / t

NYSE Liffe Market: Paris, Clearing House:LCH.Clearnet

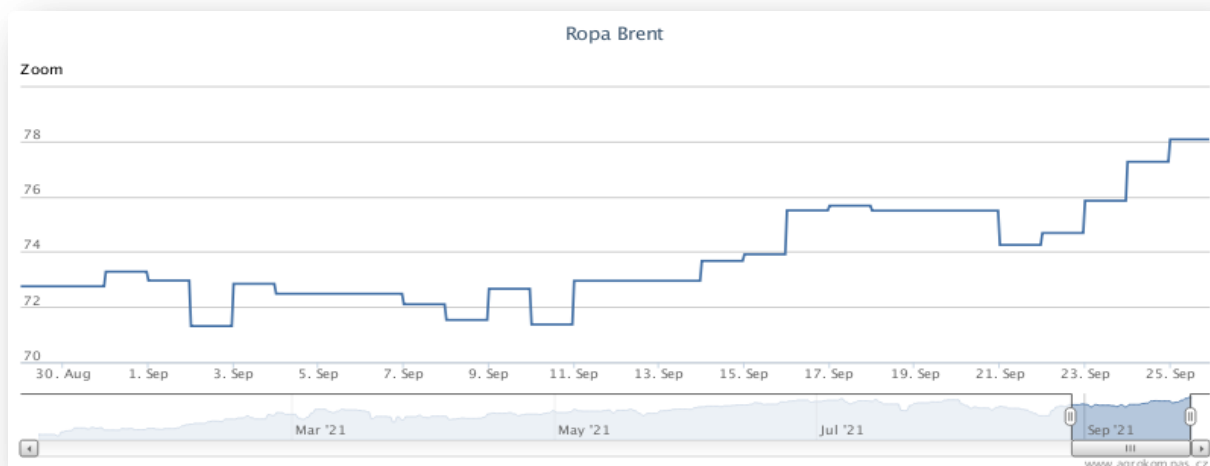
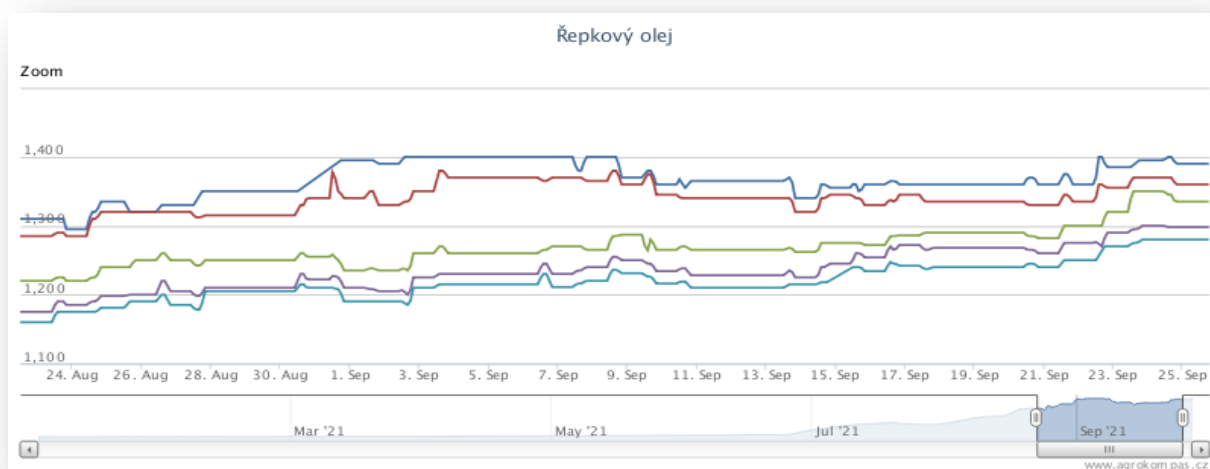
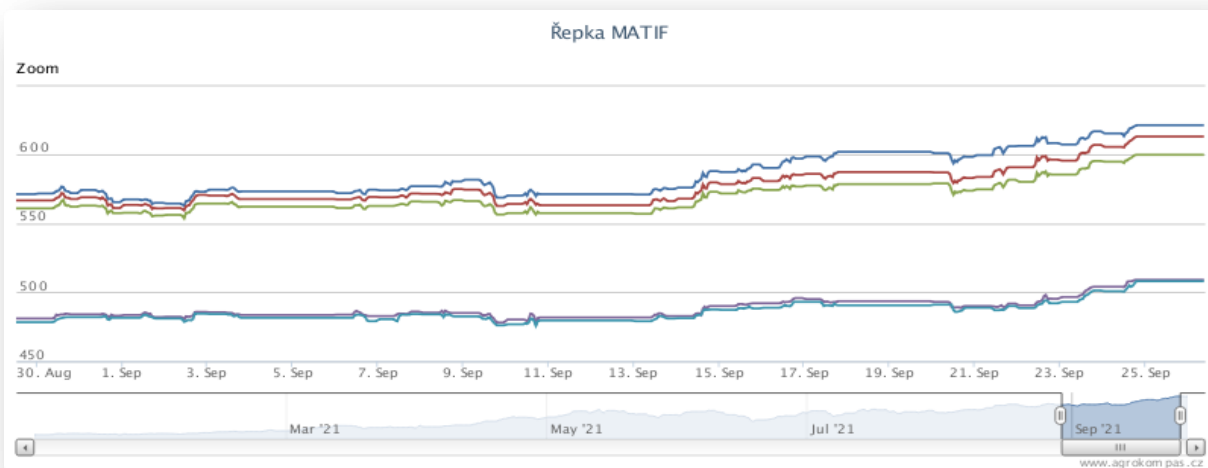
[zobrazit graf na: www](#)

Kukuřice	20.09.2021	24.09.2021	Změna	Nejnižší	Nejvyšší	Měna
listopad 2021	217,75	223,5	+5,75	215,25	224	EUR / t
leden 2022	219	224	+5,00	216,5	224,5	EUR / t
březen 2022	219,5	224	+4,50	216,5	224,5	EUR / t
červen 2022	222	226,5	+4,50	220	226,5	EUR / t
srpen 2022	223	226	+3,00	222	226	EUR / t

NYSE Liffe Market: Paris, Clearing House:LCH.Clearnet

[zobrazit graf na: www](#)

Ostatní	20.09.2021	24.09.2021	Změna	Nejnižší	Nejvyšší	Měna
Řepkový olej	1360	1390	+30,00	1360	1400	EUR / t
CZK/EUR	25,356	25,382	+0,03	25,32	25,48	EUR / t
CZK/USD	21,62	21,668	+0,05	21,58	21,73	EUR / t
CZK/GBP	29,699	29,637	-0,06	29,46	29,72	EUR / t
USD/EUR	1,173	1,171	-0,00	1,17	1,17	EUR / t
Ropa Brent	75,49	77,26	+1,77	74,25	77,26	USD/barel



Informace o dění na trhu dostupné zde:

https://www.agrokompas.cz/agro_novinky

Průměrné ceny obilovin a olejnin

komodita	19.09.2021	12.09.2021	týd. změna	jednotka
Pšenice potravinářská	992	994	-0,3%	zl/tuna
Pšenice krmná	991	971	2,1%	zl/tuna
Žito potravinářské	809	801	1,0%	zl/tuna
Žito krmné	798	764	4,4%	zl/tuna
Ječmen potravinářský	835	799	4,5%	zl/tuna
Ječmen krmný	867	841	3,1%	zl/tuna
Ječmen sladovnický	811	795	2,0%	zl/tuna
Kukuřice	1 114	1 088	2,4%	zl/tuna
Oves potravina	692	674	2,7%	zl/tuna
Oves krmný	672	651	3,3%	zl/tuna
Tritikále krmivo	878	852	3,0%	zl/tuna
komodita	19.09.2021	12.09.2021	týd. změna	jednotka
Řepka	2 406	2 287	5,2%	zl/tuna
Řepkový raf. olej	4 605	4 581	0,5%	zl/tuna
Řepkový olej sur.	5 811	5 694	2,1%	zl/tuna
Řepkový šrot	1 142	1 132	0,9%	zl/tuna

Průměrné ceny vepřové, hovězí, drůbeží

Vepřové	19.09.2021	12.09.2021	týd. změna	jednotka
jakost S	5 760	5 944	-3,10%	zl/tuna
jakost E	5 701	5 883	-3,10%	zl/tuna
jakost U	5 438	5 600	-2,90%	zl/tuna
jakost R	5 159	5 356	-3,70%	zl/tuna
jakost O	4 547	4 426	2,70%	zl/tuna
jakost P	4 667	4 470	4,40%	zl/tuna
S-P celkem	5 691	5 874	-3,10%	zl/tuna
Průměrné ceny netto (bez DPH) , podle klasifikace SEUROP po porážce chlazené				
Drůbeží	19.09.2021	12.09.2021	týd. změna	jednotka
kuře typ brojler	3 991	4 027	-0,9%	zl/tuna
krůta (samec)	4 802	4 926	-2,5%	zl/tuna
krůta (samice)	4 953	9 893	1,2%	zl/tuna
Hovězí - 19.9.2021		živá hmotnost	chlazené po porážce	
mladý býk (A)	8,81	zl/kg	16 867	zl/tuna
býk (B)	8,79	zl/kg	16 823	zl/tuna
volek (C)	-	zl/kg	-	zl/tuna
kráva (D)	6,26	zl/kg	13 120	zl/tuna
jalovice (E)	8,08	zl/kg	15 912	zl/tuna
Průměrné ceny netto (bez DPH) , zaplacená dodavatelům, dle klasifikace SEUROP				

pozn. Kurz ČNB CZK/PLN k 27.9.2021 byl 5,490 PLN

Zdroj: Ministerstwo Rolnictwa i Rozwoju Wsi, Departament Rynków Rolnych

komodita	cena	změna za týden	změna za rok	jednotka
Máslo	415	2,4%	19,0%	EUR/100kg
SMP	263	1,1%	23,0%	EUR/100kg
WMP	326	0,5%	20,0%	EUR/100kg
Cheddar	326	1,2%	9,0%	EUR/100kg
Eidam	337	1,4%	8,0%	EUR/100kg
Gouda	335	-0,6%	6,0%	EUR/100kg
Ementál	495	2,2%	3,0%	EUR/100kg
Sušená syrovátka	97	0,3%	35,0%	EUR/100kg

zdroj: <https://ec.europa.eu/>

vtip na závěr

Učitelka chemie dává příklad dětem jaký je rozdíl mezi vodou a whisky. Dá červíka do vody a ten se tam vesele mrská. Druhého červíka vloží do whisky a ten se po chvíli přestane hýbat a paní učitelka se ptá jaký je teda rozdíl mezi vodou a whisky? Pepíček se přihlásí a povídá: "Pijte whisky, nebudete mít červíky!"